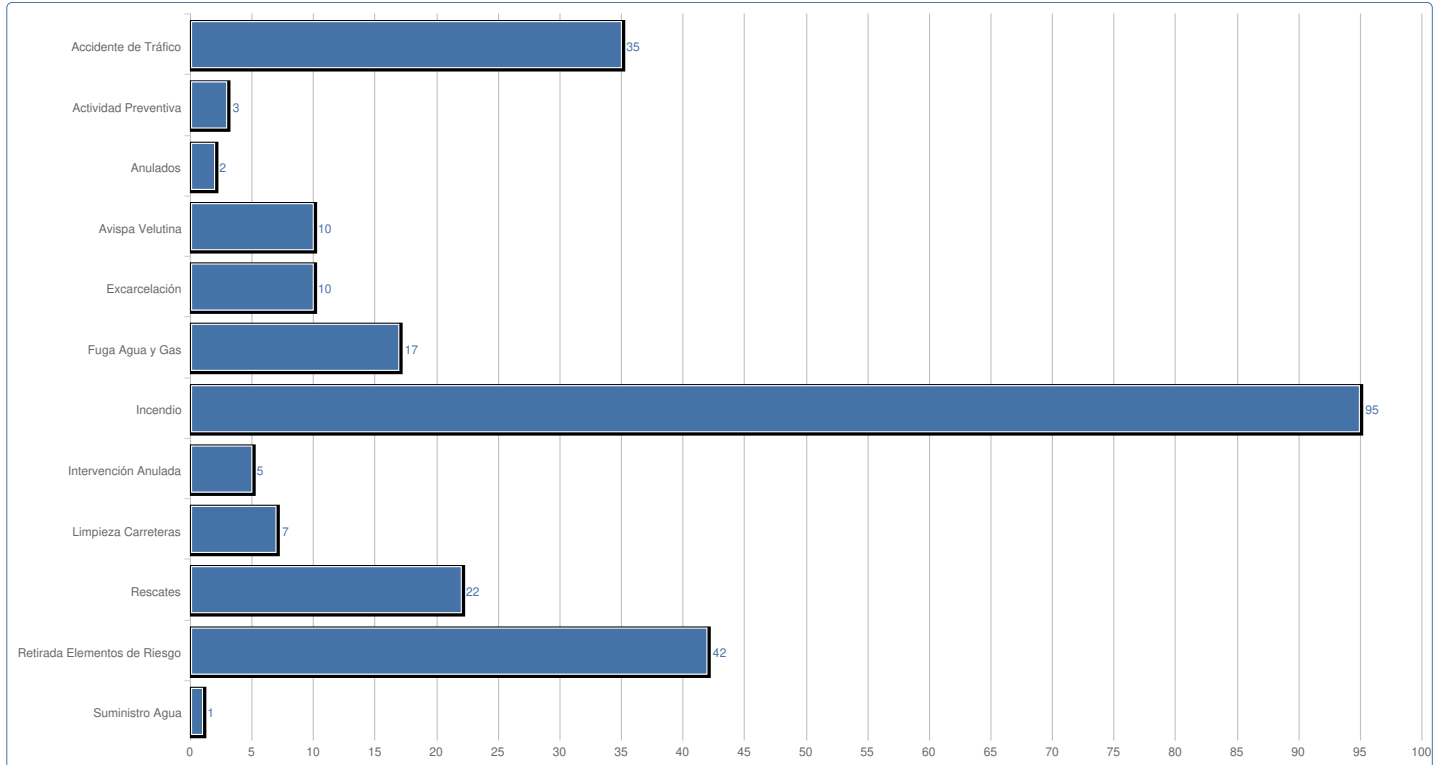




## Estadísticas de intervenciones entre el 01/01/2025 y el 31/12/2025 - Vilalba

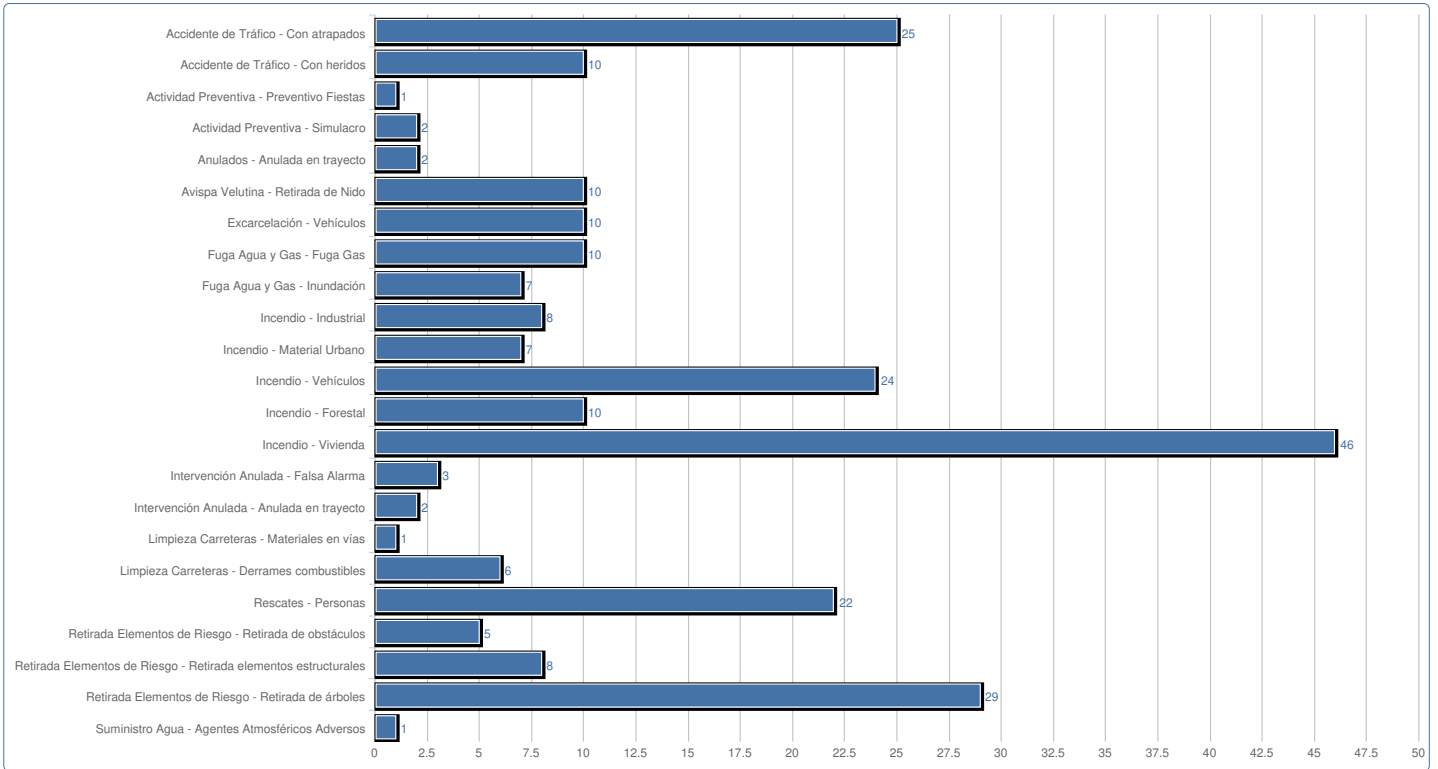
### Tipologías Primarias



Tipología	Intervenciones
Suministro Agua	1
Retirada Elementos de Riesgo	42
Rescates	22
Limpieza Carreteras	7
Intervención Anulada	5
Incendio	95
Fuga Agua y Gas	17
Excarcelación	10
Avispa Velutina	10
Anulados	2
Actividad Preventiva	3
Accidente de Tráfico	35



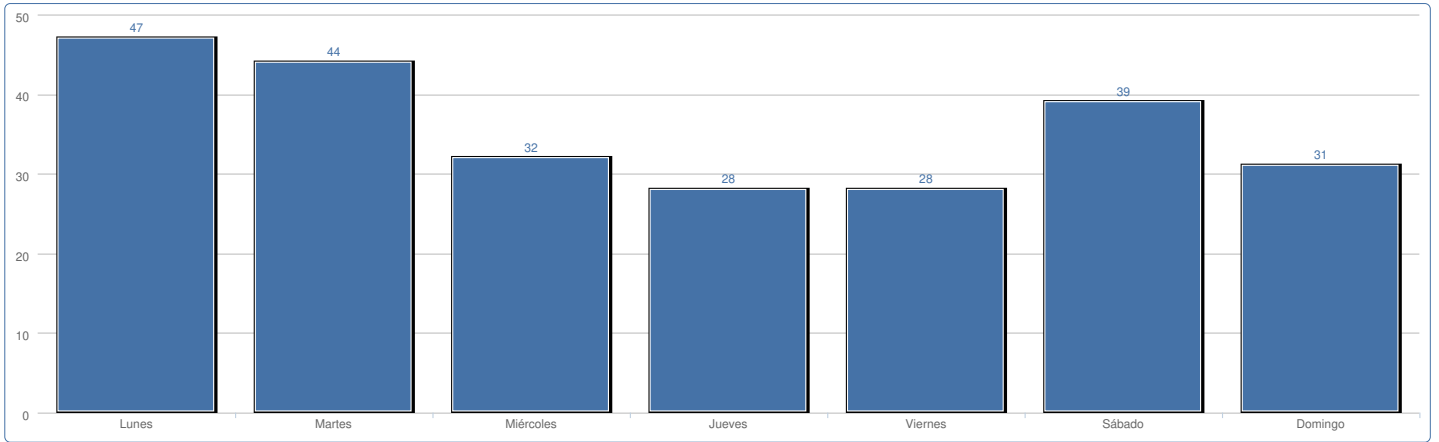
### Tipologías Secundarias



Tipología	Intervenciones
Suministro Agua - Agentes Atmosféricos Adversos	1
Retirada Elementos de Riesgo - Retirada de árboles	29
Retirada Elementos de Riesgo - Retirada elementos estructurales	8
Retirada Elementos de Riesgo - Retirada de obstáculos	5
Rescates - Personas	22
Limpieza Carreteras - Derrames combustibles	6
Limpieza Carreteras - Materiales en vías	1
Intervención Anulada - Anulada en trayecto	2
Intervención Anulada - Falsa Alarma	3
Incendio - Vivienda	46
Incendio - Forestal	10
Incendio - Vehículos	24
Incendio - Material Urbano	7
Incendio - Industrial	8
Fuga Agua y Gas - Inundación	7
Fuga Agua y Gas - Fuga Gas	10
Excarcelación - Vehículos	10
Avispa Velutina - Retirada de Nido	10
Anulados - Anulada en trayecto	2
Actividad Preventiva - Simulacro	2
Actividad Preventiva - Preventivo Fiestas	1
Accidente de Tráfico - Con heridos	10
Accidente de Tráfico - Con atrapados	25



**Días de la semana**



<b>Día Semana</b>	<b>Intervenciones</b>
Lunes	47
Martes	44
Miércoles	32
Jueves	28
Viernes	28
Sábado	39
Domingo	31